

施工説明書

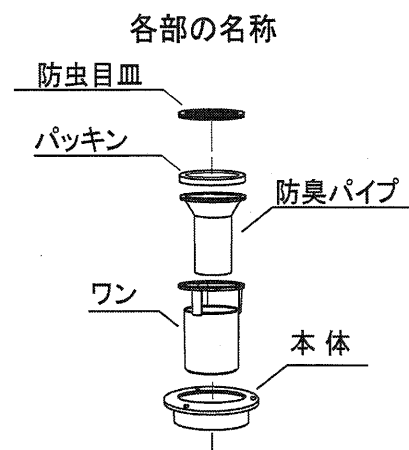
MB50TF 電気温水器樹脂トラップツバ付 (HTVP75)

施工前に必ずお読みください



注意 取り付けされる前に

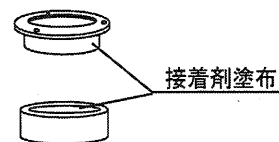
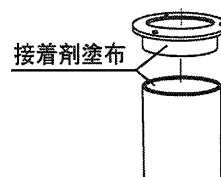
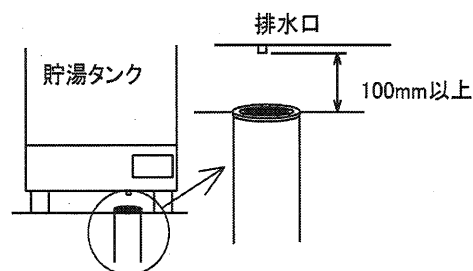
- ・排水管が耐熱性塩ビ管 (HTVP75) で配管されているか確認してください。
- ・本製品の耐熱温度は90℃です。90℃以上の熱湯が流れる場所には使用しないでください。
- ・排水管との接続には耐熱塩ビ用接着剤を使用してください。
- ・有機溶剤で製品を塗装したり、拭いたりしないでください。製品が侵される可能性があります。
- ・製品を改造したり、加工などしないで下さい。



この絵表示は、必ず実行して頂く『強制』の内容です。

施工要領

1. 排水口の位置を確認し、排水口と電気温水器樹脂トラップの中心位置を合せてください。
貯湯タンクの真下に設置する場合は、排水トラップが保守点検できるよう、排水口から100mm以上あけ設置してください。
2. 耐熱塩ビ管 (HTVP75) を配管し、耐熱塩ビ管および本体に耐熱塩ビ用接着剤を塗布し排水管に接続してください。



※通常排水(常温)でVU配管で施工をする場合は、VUスリーブにも耐熱塩ビ用接着剤を塗布し接続してください。

3. 付属のビスで本体を設置面に固定してください。